

ASO Planning en Quota

Paul Herijgers

Quotum

Federale Min. Volksgezondheid
Per jaarlijks KB: artsen, tandartsen
(federale contingeringsattesten? RIZIV-nummer?)

Federale planingscommissie (FOD):

Artsen
Tandartsen
Logopedisten
Verpleegkundigen
Vroedvrouwen
Kinesisten

Rekenhof verdeelt quotum over Gemeenschappen
(interfederaal planingsorgaan?)

Subquota

Mogelijkheid tot subquota per (groep van) disciplines
(per jaarlijks BVR)
Huisartsen
Arts-Specialisten
Tandartsen
Tandarts-specialisten

Vlaamse planingscommissie

Arts

AZG

Tandarts

AZG

Behoeft

AHOVOKS

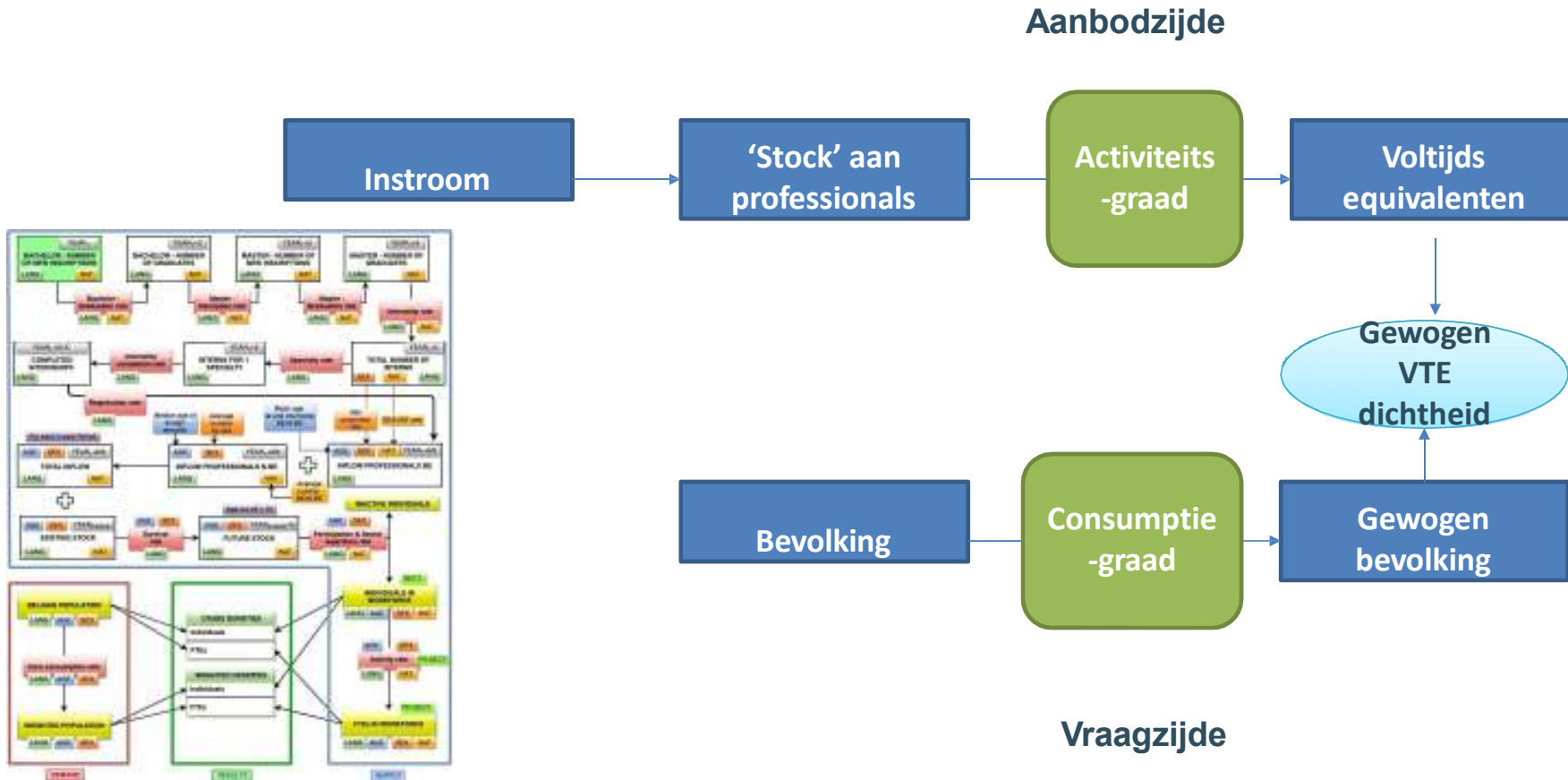
Federale planningscommissie

- Plenaire vergadering beslist, met voorbereiding door werkgroepen
- Cel planning (8): opvolging en modelleren toekomstige nood (15j):
 - Per discipline, en per taalgroep
 - Basis-scenario: verderzetting tendens, dus enkel
 - Wijziging bevolkingssamenstelling, bv. veroudering per regio
 - Leeftijds- en geslachtsverdeling beroepsgroep, gekende en constante instroom
 - Alternatieve scenario's:
 - Wijziging zorgvraag, bv. inhalen tandzorg voor zwakkere socio-economische groepen, inschakelen andere zorgverleners, bv. mondhygiënist, optometristen,...
 - Inhoudelijke wijzigingen zorg (minder invasief, wens naar meer levenskwaliteit,...)
 - Hoeveelheid zorg verricht per zorgverlener (VTE): 'gedeeltelijke harmonisering'
 - Buitenlandse instroom
 - ...

Gegevensbronnen

- Kadaster van zorgverleners: LTP: **Licensed to practice**
- Plankad: gegevenskoppeling 'Kadaster FOD' met gegevens RIZIV en Datawarehouse Arbeidsmarkt & Sociale Bescherming (Kruispuntbank SZ) ⇒ **PA (beroepsactief)** en **PR (actief in de zorg)**
- **VTE:**
 - Sociale zekerheid voor werknemers
 - RIZIV prestaties voor zelfstandigen
- **Expert-opinie** (werkgroepen)
 - Zorgvraag per leeftijdsgroep (bv. cardiale ingrepen, longkanker,...)
 - Substitutie door andere beroepen (bv. oftalmo, tandheeskunde,...)

Basisschema model



Advies federale PlanCom

- Methodologie = modellering per discipline en per gemeenschap, vandaar gewenste subquota
 - => Bevoegdheidsconflicten met gemeenschappen en rekenhof mogelijk
- Alles opgeteld = quotum (enige wettelijke bevoegdheid): vanaf 2028 verdere stijging vooral omwille van verwachte VTE daling

Jaren	FR	VL	TOTAAL
2022	575	745	1320
2023-2027	607	823	1430
2028-2033	711	1058	1769

Zoekterm: planningscommissie medisch aanbod: rapporten

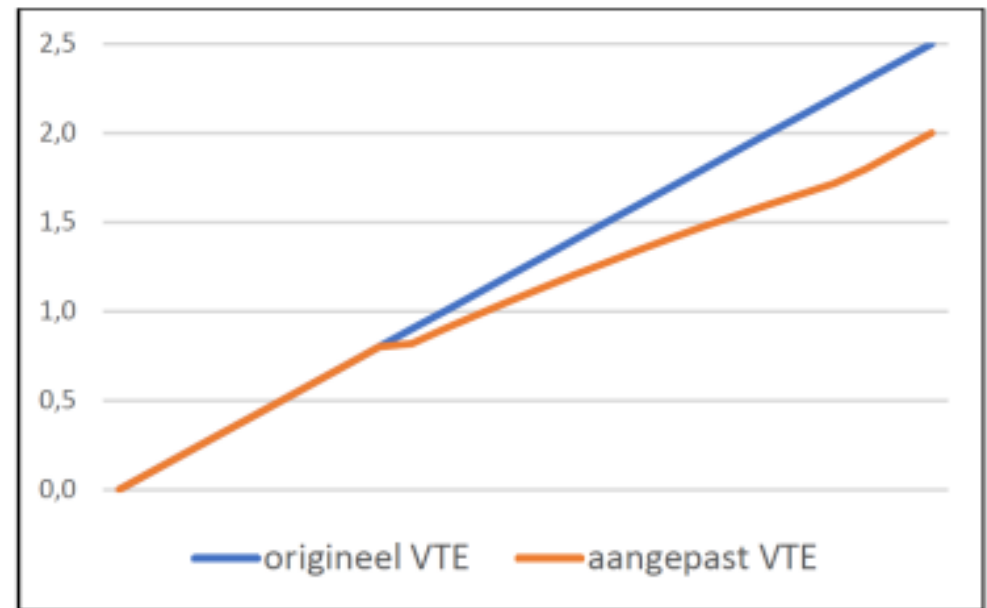
https://overlegorganen.gezondheid.belgie.be/sites/default/files/documents/eindrapport_alternatieve_scenarios_artsen_2016-2036_nl.pdf

Artsen
De workforce in 2036:
alternatieve projecties uitgaande
van de reële instroom tot 2020
Publicatie van de oef Planning van het aanbod van de Gezondheidszorgverleners



Alternatief scenario Anesthesie

- Alleen VTE-aanpassing zoals voor alle disciplines
- algoritme:
 - Voor activiteitsgraad $\leq 0,8$ VTE: geen aanpassing
 - Voor $0,8 < \text{activiteitsgraad} \leq 2,25$: progressief vermindering
 - Voor activiteitsgraad $> 2,25$: -0,5 VTE



Alternatief scenario - Anesthesie-reanimatie - Vlaamse gemeenschap

Inschrijv. Bachelor 2021	Afstud. perc. Bachelor	Gediplom. Bachelor 2024	Inschrijv. Master 2024	Afstud. perc. Master	Gediplom. Master 2027	Specialisatie graad	AIO dip BE	AIO dip N-BE	Totaal AIO	% special.	AIO special.	Instroom buitenl. prof.
1.144	x 0,95	= 1.085	1.092	x 1,00	= 1.090	x 0,90	= 982	+ 37	= 1.018	x 6,44	= 66	8

RIZIV

RSZ

Projecties	RIZIV						RSZ					
	'16	'26	'36	% '16-'26	% '16-'36	% evol. '16-'36	'16	'26	'36	% '16-'26	% '16-'36	% evol. '16-'36
Actief - aantal	889	1.132	1.288	27,36	44,91		171	230	267	34,51	56,42	
Actief - gewogen dichtheid	1,33	1,55	1,64	16,52	23,18		0,26	0,31	0,34	23,06	32,97	
VTE - aantal	1.146	1.318	1.388	14,97	21,12		157	205	236	30,01	50,16	
VTE - gewogen dichtheid	1,71	1,80	1,76	5,19	2,96		0,24	0,28	0,30	18,94	27,65	

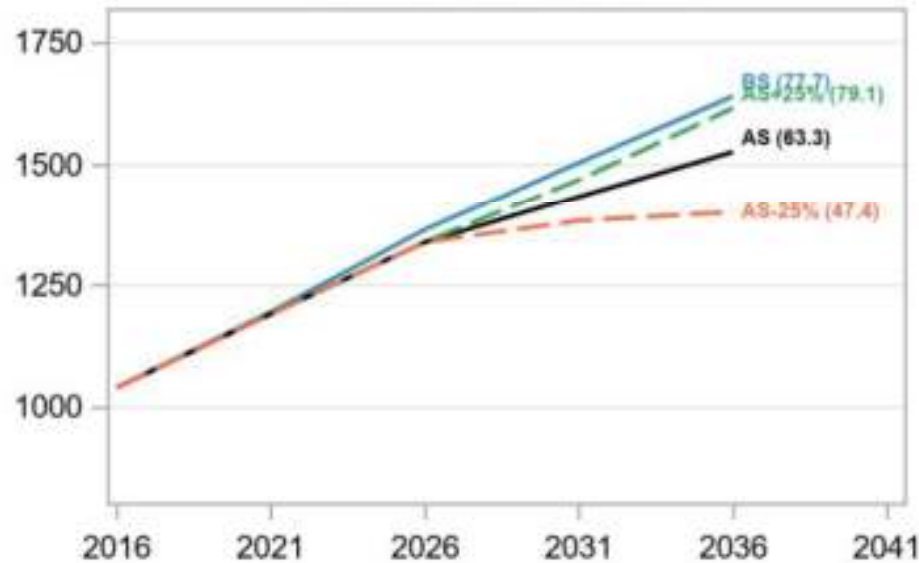
Alternatief scenario - Anesthesie-reanimatie - Franse gemeenschap

Inschrijv. Bachelor 2021	Afstud. perc. Bachelor	Gediplom. Bachelor 2024	Inschrijv. Master 2024	Afstud. perc. Master	Gediplom. Master 2027	Specialisatie graad	AIO dip BE	AIO dip N-BE	Totaal AIO	% special.	AIO special.	Instroom buitenl. prof.
989	x 0,79	= 780	718	x 1,00	= 716	x 0,92	= 658	+ 54	= 712	x 6,13	= 44	9

Projecties	RIZIV						RSZ					
	'16	'26	'36	% '16-'26	% '16-'36	% evol. '16-'36	'16	'26	'36	% '16-'26	% '16-'36	% evol. '16-'36
Actief - aantal	744	933	995	25,34	33,77		179	228	241	27,53	34,76	
Actief - gewogen dichtheid	1,63	1,88	1,87	15,35	14,84		0,39	0,46	0,45	17,37	15,69	
VTE - aantal	609	728	740	19,47	21,52		169	211	215	25,05	27,61	
VTE - gewogen dichtheid	1,33	1,46	1,39	9,95	4,32		0,37	0,42	0,40	15,09	9,55	

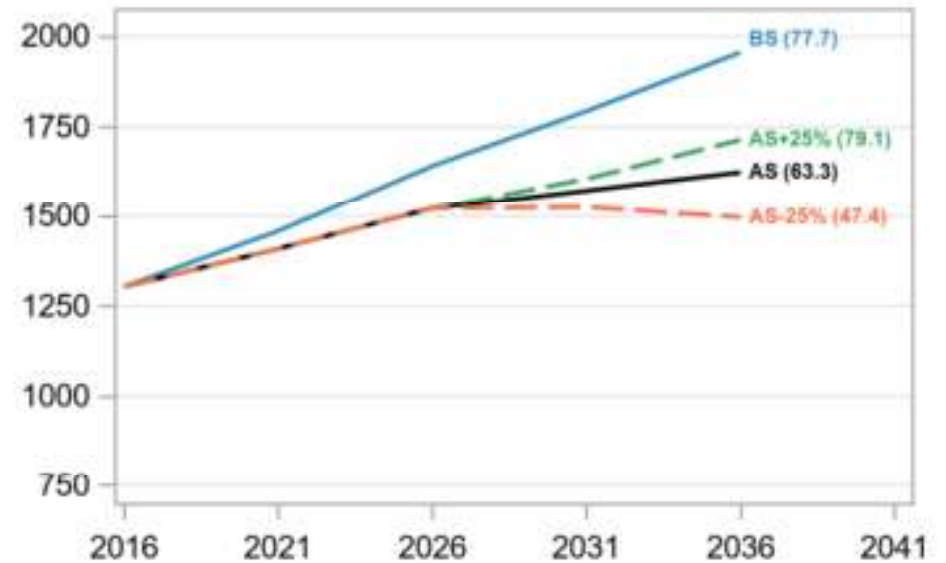
Vlaanderen

TOTAAL PR - Aantal



BS (77.7)	1040	1195	1365	1504	1641
AS (63.3)	1040	1191	1339	1434	1527
AS+25% (79.1)	1040	1191	1339	1469	1616
AS-25% (47.4)	1040	1191	1339	1383	1401

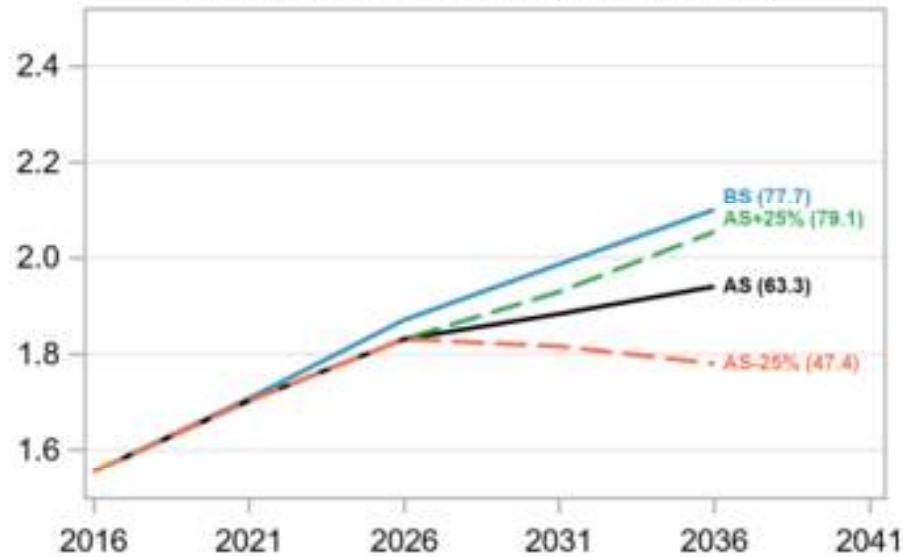
TOTAAL PR VTE - Aantal



BS (77.7)	1303	1458	1642	1794	1956
AS (63.3)	1303	1409	1522	1573	1624
AS+25% (79.1)	1303	1409	1522	1600	1715
AS-25% (47.4)	1303	1409	1522	1526	1497

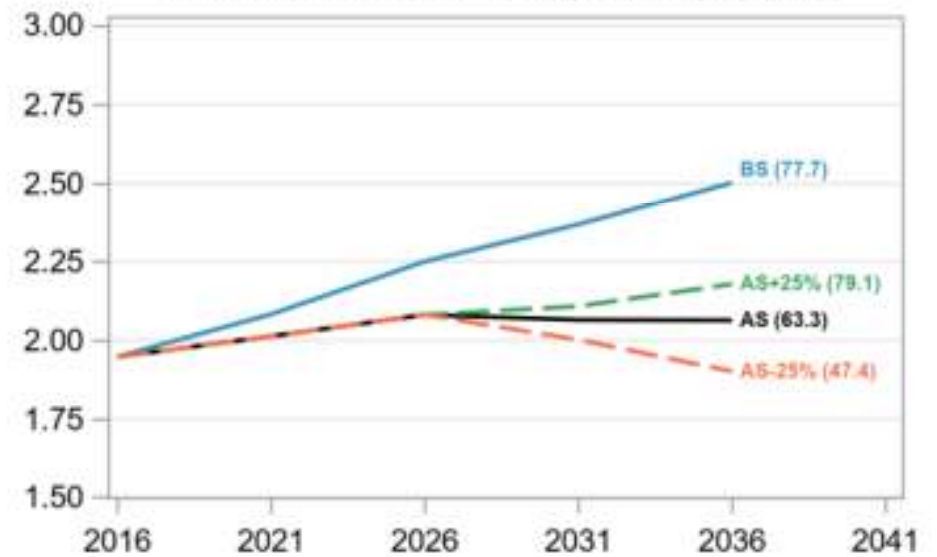
Vlaanderen

TOTAAL PR - Gewogen dichtheid



	2016	2021	2026	2031	2036
BS (77.7)	1.55	1.71	1.87	1.99	2.10
AS (63.3)	1.55	1.70	1.83	1.88	1.94
AS+25% (79.1)	1.55	1.70	1.83	1.93	2.05
AS-25% (47.4)	1.55	1.70	1.83	1.82	1.78

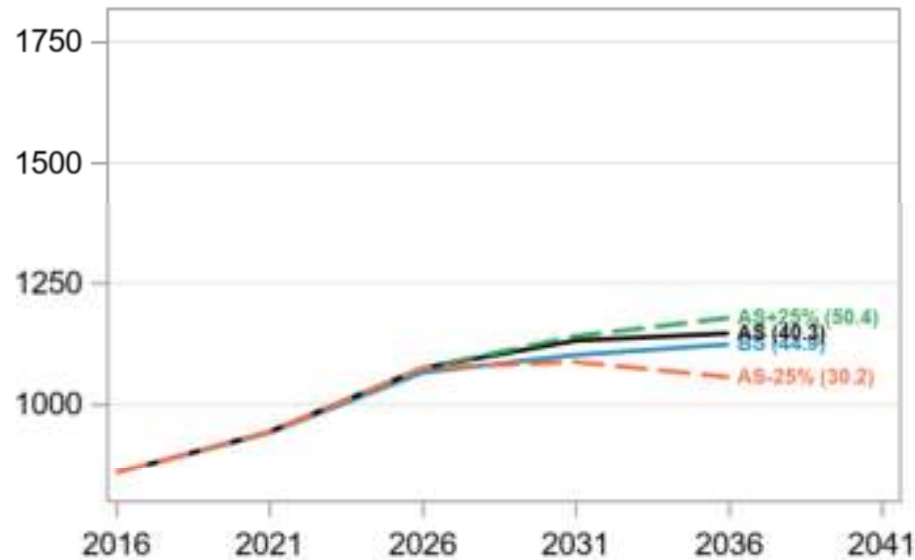
TOTAAL PR VTE - Gewogen dichtheid



	2016	2021	2026	2031	2036
BS (77.7)	1.95	2.08	2.25	2.37	2.50
AS (63.3)	1.95	2.01	2.08	2.07	2.06
AS+25% (79.1)	1.95	2.01	2.08	2.11	2.18
AS-25% (47.4)	1.95	2.01	2.08	2.00	1.90

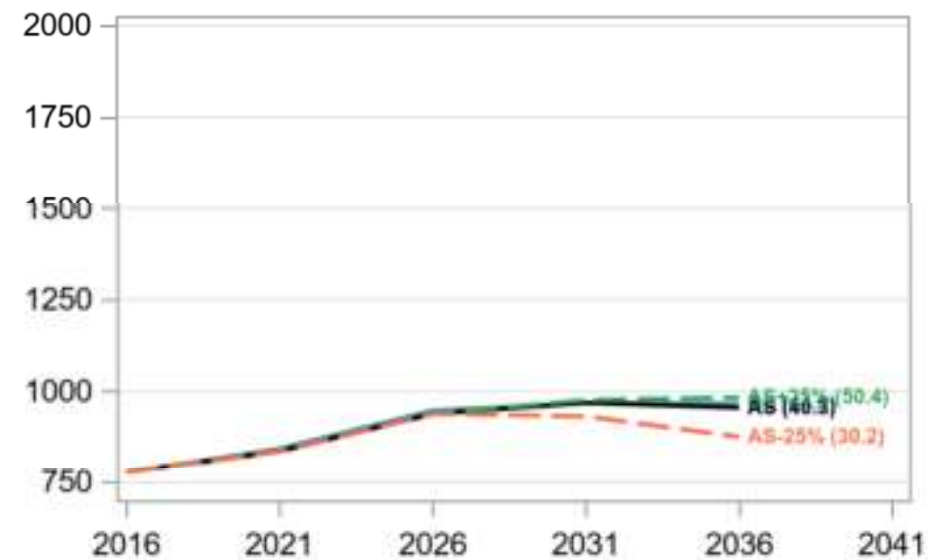
Franse gemeenschap

TOTAAL PR - Aantal



BS (44.9)	858	941	1066	1102	1124
AS (40.3)	858	944	1075	1131	1146
AS+25% (50.4)	858	944	1075	1140	1178
AS-25% (30.2)	858	944	1075	1087	1056

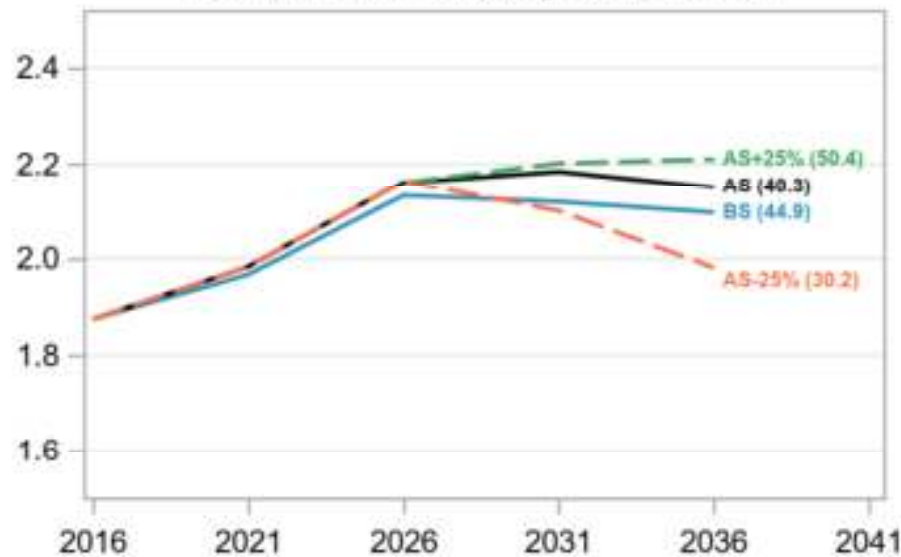
TOTAAL PR VTE - Aantal



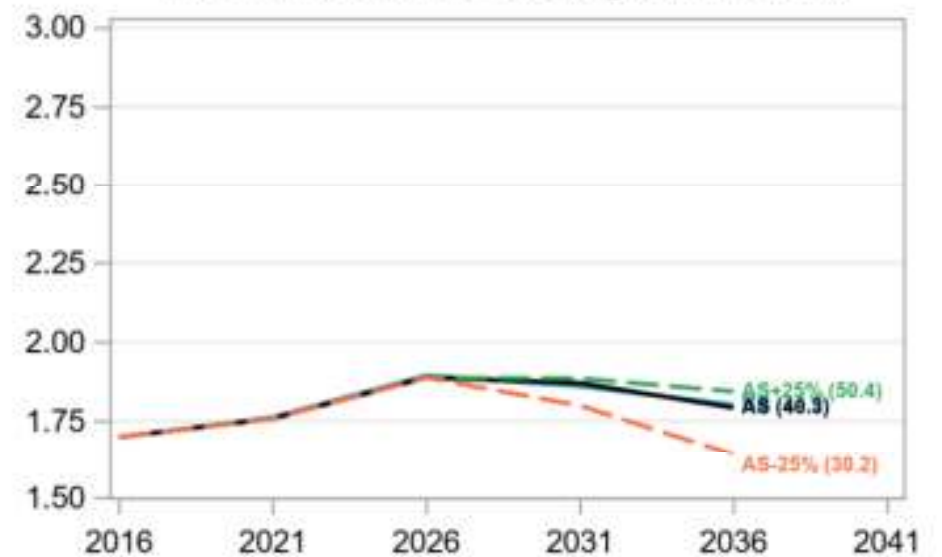
BS (44.9)	778	843	947	968	966
AS (40.3)	778	836	939	969	955
AS+25% (50.4)	778	836	939	976	983
AS-25% (30.2)	778	836	939	932	876

Franse Gemeenschap

TOTAAL PR - Gewogen dichtheid



TOTAAL PR VTE - Gewogen dichtheid



BS (44.9)	1.87	1.97	2.13	2.12	2.10	-
AS (40.3)	1.87	1.98	2.16	2.18	2.15	-
AS+25% (50.4)	1.87	1.98	2.16	2.20	2.21	-
AS-25% (30.2)	1.87	1.98	2.16	2.10	1.98	-

BS (44.9)	1.70	1.76	1.89	1.86	1.80	-
AS (40.3)	1.70	1.76	1.89	1.87	1.79	-
AS+25% (50.4)	1.70	1.76	1.89	1.88	1.84	-
AS-25% (30.2)	1.70	1.76	1.89	1.80	1.64	-

Adviezen Federale Planningscommissie

	Advies			Uitstroom
	VI	Fr	Totaal	
				110
2022	54	48	102	
2023-2026	50	35	85	
2028-2033	40	30	70	

Vlaamse planningscommissie

- Decreet: Contingentering en Subcontingentering proportioneel aan het aantal afgestudeerden arts/tandarts aan de universiteit het jaar voordien
 - uitwisseling van tickets tussen universiteiten mogelijk
 - Afrondingen na de komma naar decanenoverleg (Vlaamse Regering)
- Geen eigen reken- en modelleringscapaciteit
- Kamer 3: omrekening quotum vervolgopleiding naar numerus fixus instroom basisopleiding (+ correctie voor historische verschillen Fr. Gem.)
- Kamer 1&2: Subquota:
 - Gepubliceerd in Belgisch Staatsblad voor start master
 - 2025: CHIR 20, ANE 50, GYN 19, NCH 4
 - Vanaf 2026 reguliere adviezen verwacht voor meerdere/alle disciplines

Conclusies

- Er werd in het verleden meer opgeleid dan nodig volgens de berekeningen van de Federale Planningscommissie. Er is grote onzekerheid bij ASO's anesthesie.
- De verwachte activiteit per erkend arts zal dalen ("VTE")
- Prognoses over de toekomst dienen regelmatig vergeleken te worden met de vaststellingen op het terrein.
- Een vermindering in opleiding van anesthesisten in beide gemeenschappen is aangewezen.
- In Vlaanderen is de subcontingentering van 50 bindend vanaf 2025 (Besluit Vlaamse Regering).