

# **COVID-19 : een ravage**

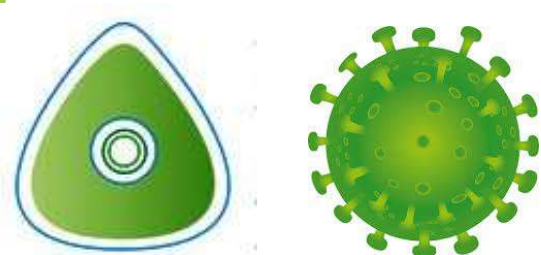
## **COVID-19 : ravages**

**Impact op het budget Anesthesie**  
**Impact sur le budget de l'Anesthésie**

**Gilbert BEJJANI**

**CHIREC**

**Sympo APSAR-BSAR 08/05/2021**





# Impact global du ravage

- ▶ Selon l'Economic Risk Management Group (ERMG -mars 2021), la perte de chiffre d'affaires moyenne des entreprises belges est toujours inférieure de **9 %** à la normale !
- ▶ La Commission européenne (février 2021) estime que la crise Covid-19 a eu un impact économique négatif très important en 2020 sur l'UE et la zone euro et que son impact direct a entraîné un recul du PIB réel de l'UE **-6,3 %** et de la zone euro **-6,8 %**
- ▶ Et en anesthésie ?



# Impact global du ravage ...








... inadmissible !



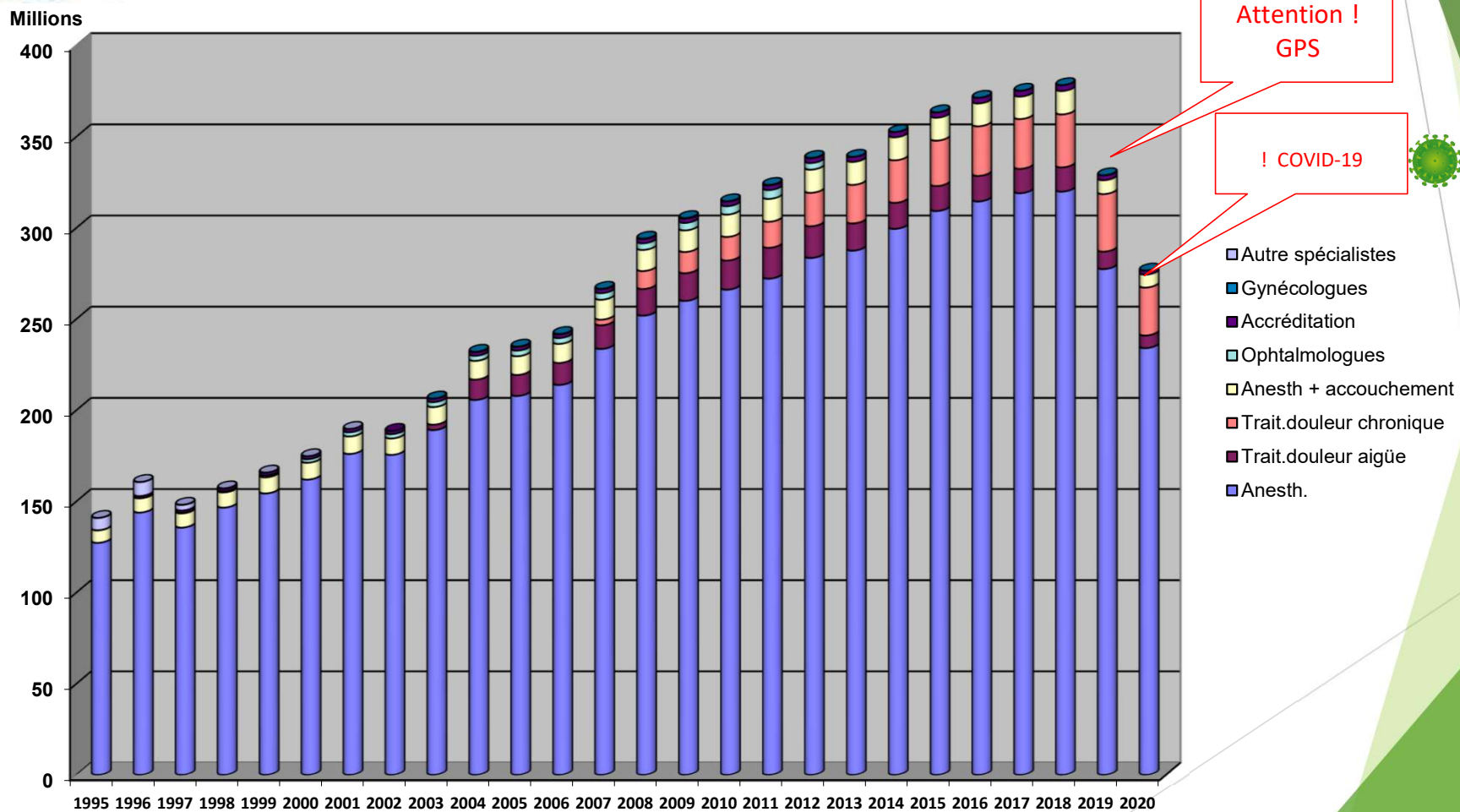
Diary of a Growing Boy

# Remarques préliminaires ...

- ▶ Pour ne pas perdre le Z
- ▶ Attention : GPS depuis 2019
  - ▶ 12,43 % en 2019
  - ▶ 14,88 % en 2020
- ▶ Les consultations téléphoniques ne sont pas prises en compte
- ▶ 2020 reste une projection sur base de 3 Tr
- ▶ Les chiffres de l'USI ne sont pas concernés

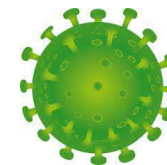


# Pluriannuel : Evolution 1995-2020



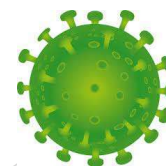
# Nombre de prestations

	2016	2017	2018	2019	Prév 2020
Consultation pré-anesthésie (102815)	36.713	33.584	33.273	36.207	28.366
Consultation pré-anesthésie méd.accréd. (102830)	128.002	137.202	139.938	144.717	104.011
<b>Total consult. Pré-anesth.</b>	<b>164.715</b>	<b>170.786</b>	<b>173.211</b>	<b>180.924</b>	<b>132.376</b>
a) Anesth. pendant une prestation	1.898.298	1.927.897	1.905.140	1.948.897	1.638.012
b.1) Obstétrique (complications)	208	204	163	153	132
b.2) péri accouchement (médecins + accoucheuses)	62.555	61.156	70.297	82.991	84.656
d) douleur aiguë	113.844	108.345	106.494	98.119	76.833
e) douleur chronique	471.690	460.801	483.736	520.727	424.043
§1er bis accréditation	904.124	923.788	913.334	931.109	790.786
<b>Total Nomenclature article 12</b>	<b>3.450.719</b>	<b>3.482.191</b>	<b>3.479.164</b>	<b>3.581.996</b>	<b>3.014.462</b>
<b>Total</b>	<b>3.615.434</b>	<b>3.652.977</b>	<b>3.652.375</b>	<b>3.762.920</b>	<b>3.146.839</b>
					<b>-16%</b>



# Dépenses comptabilisées

	2016	2017	2018	2019	Prév. 2020
Consultation pré-anesthésie (102815)	408.257	380.320	377.146	429.114	342.087
Consultation pré-anesthésie méd. accréd. (102830)	1.853.085	2.052.624	2.147.886	2.328.990	1.704.076
<b>Total consult. Pré-anesth.</b>	<b>2.261.341</b>	<b>2.432.944</b>	<b>2.525.032</b>	<b>2.758.105</b>	<b>2.046.163</b>
a) Anesth. pendant une prestation	314.486.722	319.025.240	319.883.688	277.405.524	234.055.034
b.1) Obstétrique (complications)	12.316	11.592	9.390	8.352	7.669
b.2) péri accouchement (médecins + accoucheuses)	12.508.879	12.316.394	12.840.617	7.589.986	7.099.784
d) douleur aiguë	14.004.557	13.352.803	13.305.001	9.569.214	6.932.460
e) douleur chronique	27.238.909	27.318.599	29.037.896	31.580.002	26.281.942
§1er bis accréditation	3.046.978	3.137.363	3.145.139	2.641.480	2.158.977
<b>Total Nomenclature article 12</b>	<b>371.298.361</b>	<b>375.161.990</b>	<b>378.221.730</b>	<b>328.794.558</b>	<b>276.535.865</b>
<b>Total</b>	<b>373.559.703</b>	<b>377.594.934</b>	<b>380.746.762</b>	<b>331.552.663</b>	<b>278.582.028</b>
					<b>-16%</b>





## Sous-Rubriques chirurgicales

Anesthésie : dépenses par sous-rubrique							
Sous-rubrique	2018	2019 Basse varia incl.	Différence 2018-2017	Différence 2019-2018 Basse Varia incl.	Croissance % 2017/2016	Croissance % 2018/2017	Croissance % 2019/2018 Basse varia incl.
a) pendant une prestation *	319.883.688	326.705.565	858.317	6.821.877	1,44%	0,27%	2,13%
b) prestations obstétricales	12.839.583	13.370.277	524.509	530.694	-1,54%	4,26%	4,13%
c) épidurale	10.424	10.970	-2.489	546	-7,87%	-19,28%	5,24%
d) traitement douleur aiguë	13.305.001	12.164.263	-47.802	-1.140.738	-4,65%	-0,36%	-8,57%
e) traitement douleur chronique	29.037.896	31.583.548	1.719.297	2.545.652	0,29%	6,29%	8,77%
§ 1bis Accréditation	3.145.139	3.212.091	7.776	66.952	2,97%	0,25%	2,13%
<b>Total</b>	<b>378.221.731</b>	<b>387.046.714</b>	<b>3.059.608</b>	<b>8.824.983</b>	<b>1,04%</b>	<b>0,82%</b>	<b>2,33%</b>
<b>Evolution</b>	<b>0,82%</b>	<b>2,33%</b>					
* voir détails sous-rubrique a) onglet suivant							
Anesthésie : nombre de prestations par sous-rubrique							
Sous-rubrique	2018	2019	Différence 2018-2017	Différence 2019-2018	Croissance % 2017/2016	Croissance % 2018/2017	Croissance % 2019/2018
a) pendant une prestation	1.905.140	1.948.897	-22.760	43.757	1,56%	-1,18%	2,30%
b) prestations obstétricales	70.406	83.082	9.110	12.676	-2,23%	14,86%	18,00%
c) épidurale	54	62	-10	8	-11,11%	-15,63%	14,81%
d) traitement douleur aiguë	106.494	98.119	-1.851	-8.375	-4,83%	-1,71%	-7,86%
e) traitement douleur chronique	483.736	520.727	22.935	36.991	-2,31%	4,98%	7,65%
§ 1bis Accréditation	913.334	931.109	-10.454	17.775	2,17%	-1,13%	1,95%
<b>Total</b>	<b>3.479.164</b>	<b>3.581.996</b>	<b>-3.030</b>	<b>102.832</b>	<b>0,91%</b>	<b>-0,09%</b>	<b>2,96%</b>
<b>Evolution</b>	<b>-0,09%</b>	<b>2,96%</b>					

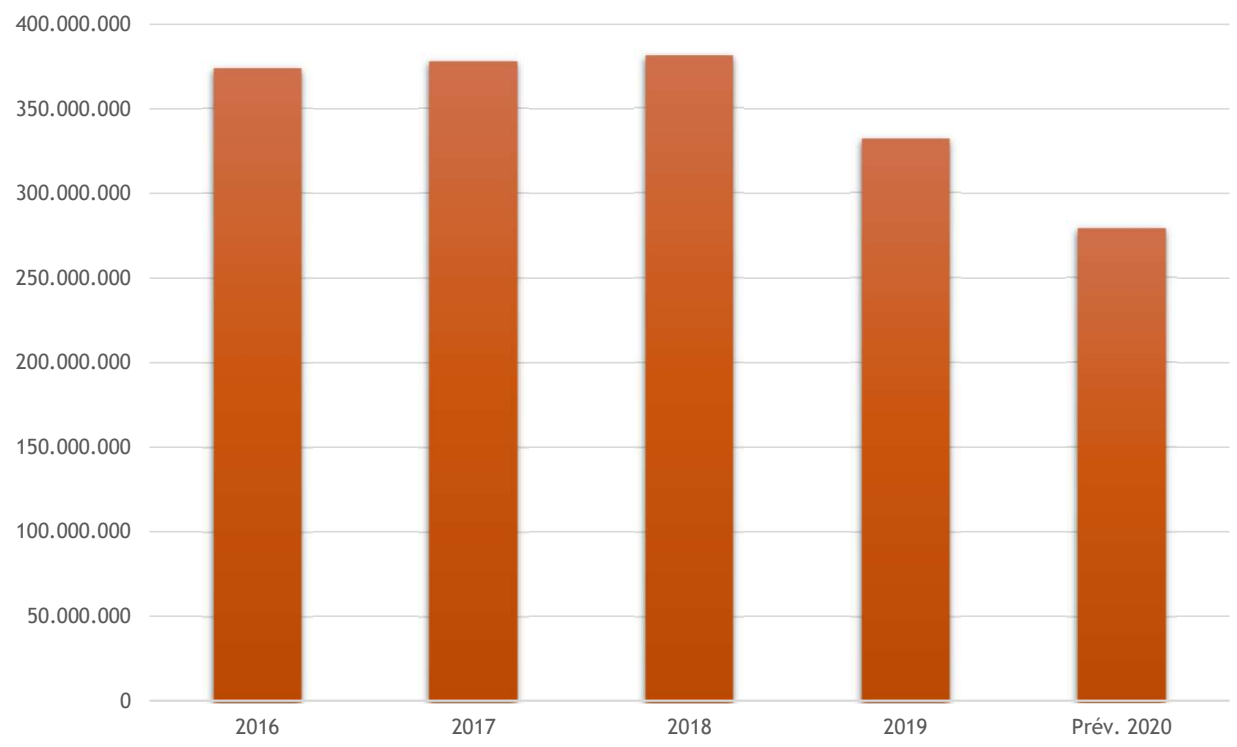
## Sous-Rubriques chirurgicales

Anesthésie : Détails dépenses sous-rubrique a) dépenses pendant une prestation								
Pendant une prestation de :	2017	2018	2019	Différence 2018-2017	Différence 2019-2018	Croissance % 2017/2016	Croissance % 2018/2017	Croissance % 2019/2018
Orthopédie	73.516.031	73.499.145	60.245.381	-16.886	-13.253.764	2,04%	-0,02%	-18,03%
Prestations interventionnelles	20.504.639	21.448.499	16.381.323	943.860	-5.067.176	6,48%	4,60%	-23,62%
Chirurgie thoracique	24.549.833	23.303.484	18.796.565	-1.246.349	-4.506.919	4,61%	-5,08%	-19,34%
Chirurgie abdominale	34.083.421	34.012.615	24.843.947	-70.806	-9.168.668	1,66%	-0,21%	-26,96%
Urologie	15.516.887	15.986.939	9.891.998	470.052	-6.094.941	3,41%	3,03%	-38,12%
ORL	16.291.726	15.951.272	12.764.756	-340.454	-3.186.516	2,79%	-2,09%	-19,98%
Ophtalmologie	21.531.528	21.811.020	22.878.230	279.492	1.067.210	2,06%	1,30%	4,89%
Chirurgie plastique	6.669.799	6.962.621	7.082.511	292.822	119.890	4,45%	4,39%	1,72%
Cardiologie	2.545.919	2.612.065	2.300.850	66.146	-311.215	8,71%	2,60%	-11,91%
Transplantations	1.412.240	1.485.918	1.286.050	73.678	-199.868	3,62%	5,22%	-13,45%
Stomatologie	14.950.702	15.553.433	16.264.857	602.731	711.424	0,12%	4,03%	4,57%
Chirurgie vasculaire	9.294.146	9.239.224	6.978.943	-54.922	-2.260.281	-0,64%	-0,59%	-24,46%
Accouchements par médecins	5.179.108	5.217.367	2.677.277	38.259	-2.540.090	-2,44%	0,74%	-48,69%
Gynécologie-obstétrique	8.567.118	8.521.233	7.150.133	-45.885	-1.371.100	-1,54%	-0,54%	-16,09%
Gastro-entérologie	37.264.888	37.652.882	39.906.480	387.994	2.253.598	-3,70%	1,04%	5,99%
Neurochirurgie	13.307.442	12.567.005	13.646.615	-740.437	1.079.610	-1,20%	-5,56%	8,59%
<b>Sous-total</b>	<b>305.185.427</b>	<b>305.824.722</b>	<b>263.095.916</b>	<b>639.295</b>	<b>-42.728.806</b>	<b>1,46%</b>	<b>0,21%</b>	<b>-13,97%</b>
Autres prestations	13.839.943	14.058.966	14.309.609	219.023	250.643	1,16%	1,58%	1,78%
<b>Impact Basse variabilité</b>			49.300.040					
<b>Total</b>	<b>319.025.370</b>	<b>319.883.688</b>	<b>326.705.565</b>	<b>858.318</b>		<b>1,44%</b>	<b>0,27%</b>	<b>2,13%</b>



# Impact global

## Dépenses Comptabilisées





# Dépenses comptabilisées : H / A



	2010	2011	2012	2013	2014	2015	2016	2017	2018	2019	2020 P
<b>TOTAL</b>	314.557.794	323.525.229	338.335.257	338.915.613	352.515.905	363.347.448	371.298.406	375.162.122	378.221.730	328.794.558	276.535.865
<b>Prestations Ambul.</b>	105.809.919	107.657.844	112.364.970	114.938.659	126.543.168	131.485.736	137.242.198	138.037.519	141.982.556	139.841.738	115.193.574
<b>Prestations Hospit.</b>	208.747.875	215.867.386	225.970.287	223.976.954	225.972.738	231.861.711	234.056.208	237.124.602	236.239.174	188.952.821	161.342.292
<b>% Ambul.</b>	33,64%	33,28%	33,21%	33,91%	35,90%	36,19%	36,96%	36,79%	37,54%	42,53%	41,66%

	18/17	19/18	20/19
<b>TOTAL</b>	0,8%	-13,1%	<b>-15,9%</b>
<b>Prestations Ambul.</b>	2,9%	-1,5%	<b>-17,6%</b>
<b>Prestations Hospit.</b>	-0,4%	-20,0%	<b>-14,6%</b>



# 2020 : Zoom on 276.535.865 €

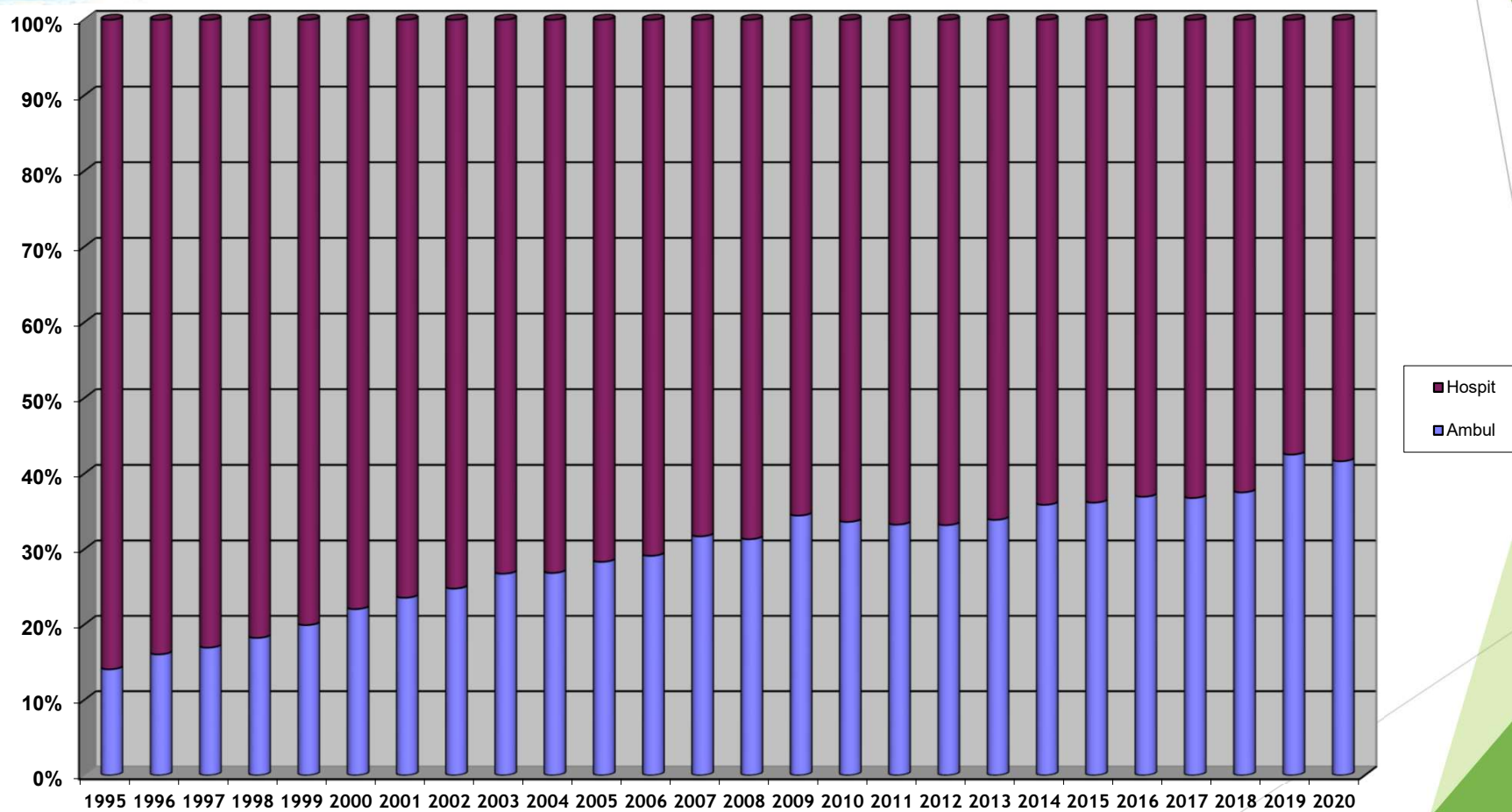


	2019	T1 2020	S1 2020	T3 2020	2020 P
<b>Total</b>	328.794.558	<b>81.077.413</b>	<b>135.335.994</b>	<b>205.742.684</b>	<b>276.535.865</b>
<b>Prestations Ambul.</b>	139.841.738	<b>35.271.671</b>	<b>54.768.127</b>	<b>85.704.019</b>	<b>115.193.574</b>
<b>Prestations Hospit.</b>	188.952.821	<b>45.805.743</b>	<b>80.567.866</b>	<b>120.038.665</b>	<b>161.342.292</b>
<b>% Ambul.</b>	42,53%	<b>43,50%</b>	<b>40,47%</b>	<b>41,66%</b>	<b>41,66%</b>
<b>GPS</b>	<b>12,43%</b>	<b>15,22%</b>	<b>15,43%</b>	<b>14,88%</b>	<b>14,88%</b>

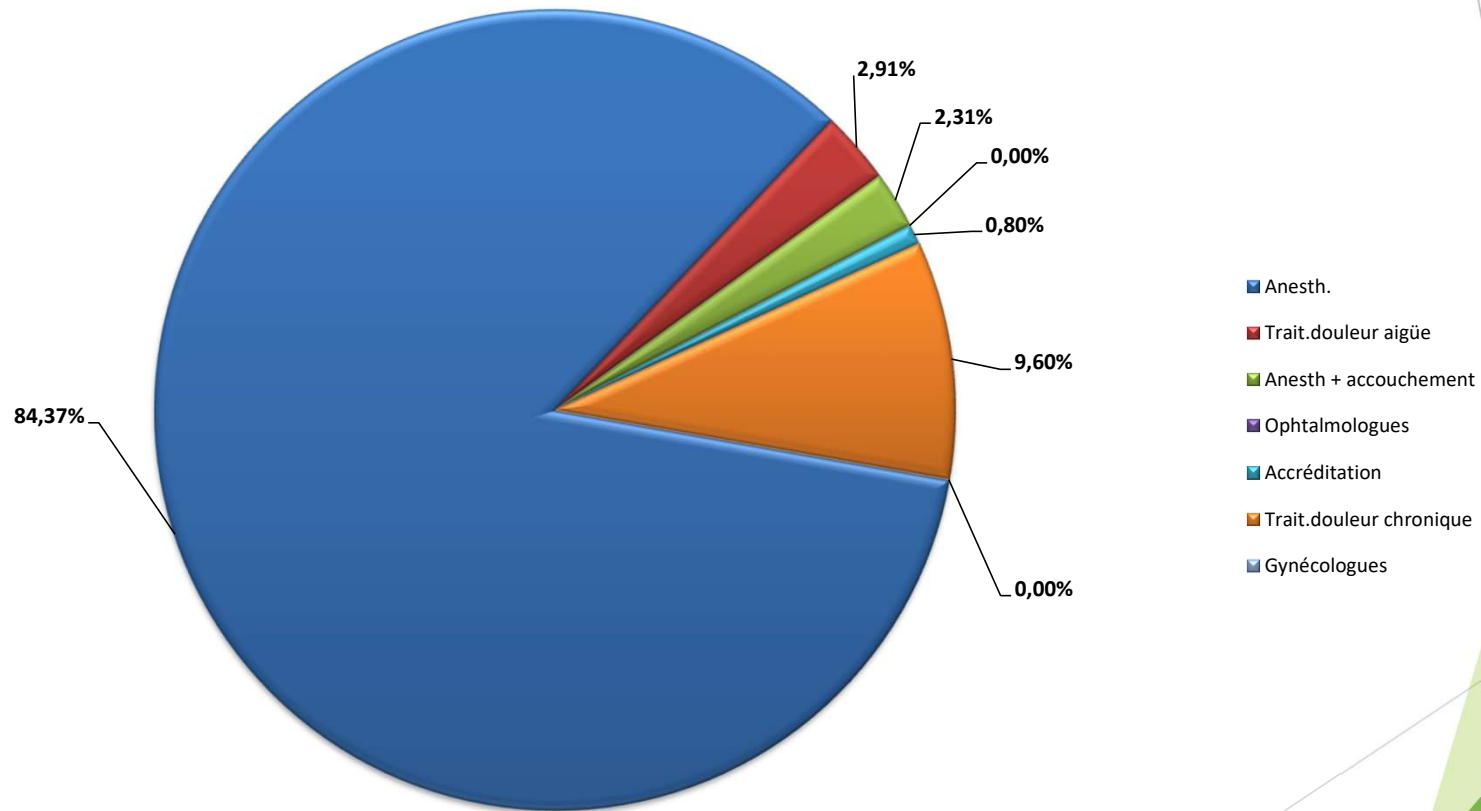
## Zoom sur le nombre de prestations

	3.330.752	3.450.720	3.482.194	3.479.164	3.581.996	-0,1%	3,0%	-15,8%
	<b>2015</b>	<b>2016</b>	<b>2017</b>	<b>2018</b>	<b>2019</b>	<b>E 18/17</b>	<b>E 19/18</b>	<b>E 20 /19</b>
<b>Prestations Ambul.</b>	1.752.237	1.842.073	1.866.416	1.893.412	1.985.754	1,4%	4,9%	-18,8%
<b>Prestations Hospit.</b>	1.578.515	1.608.647	1.615.778	1.585.752	1.596.242	-1,9%	0,7%	-12,2%
<b>% Ambul.</b>	52,61%	53,38%	53,60%	54,42%	55,44%			

# Ambulant vs Hospitalisé ( 1995-2020p)

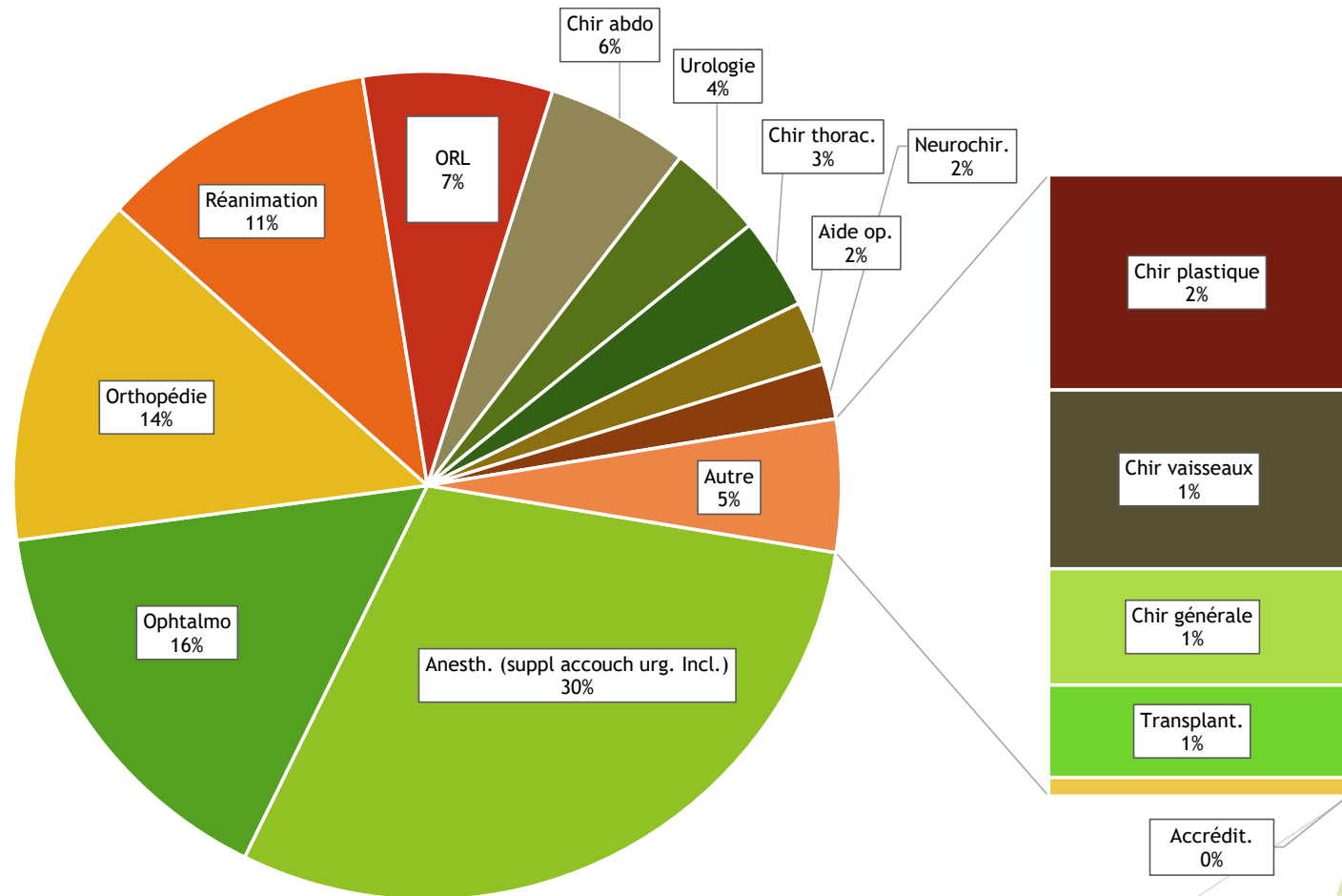


# Overview : Répartition des dépenses de 2019

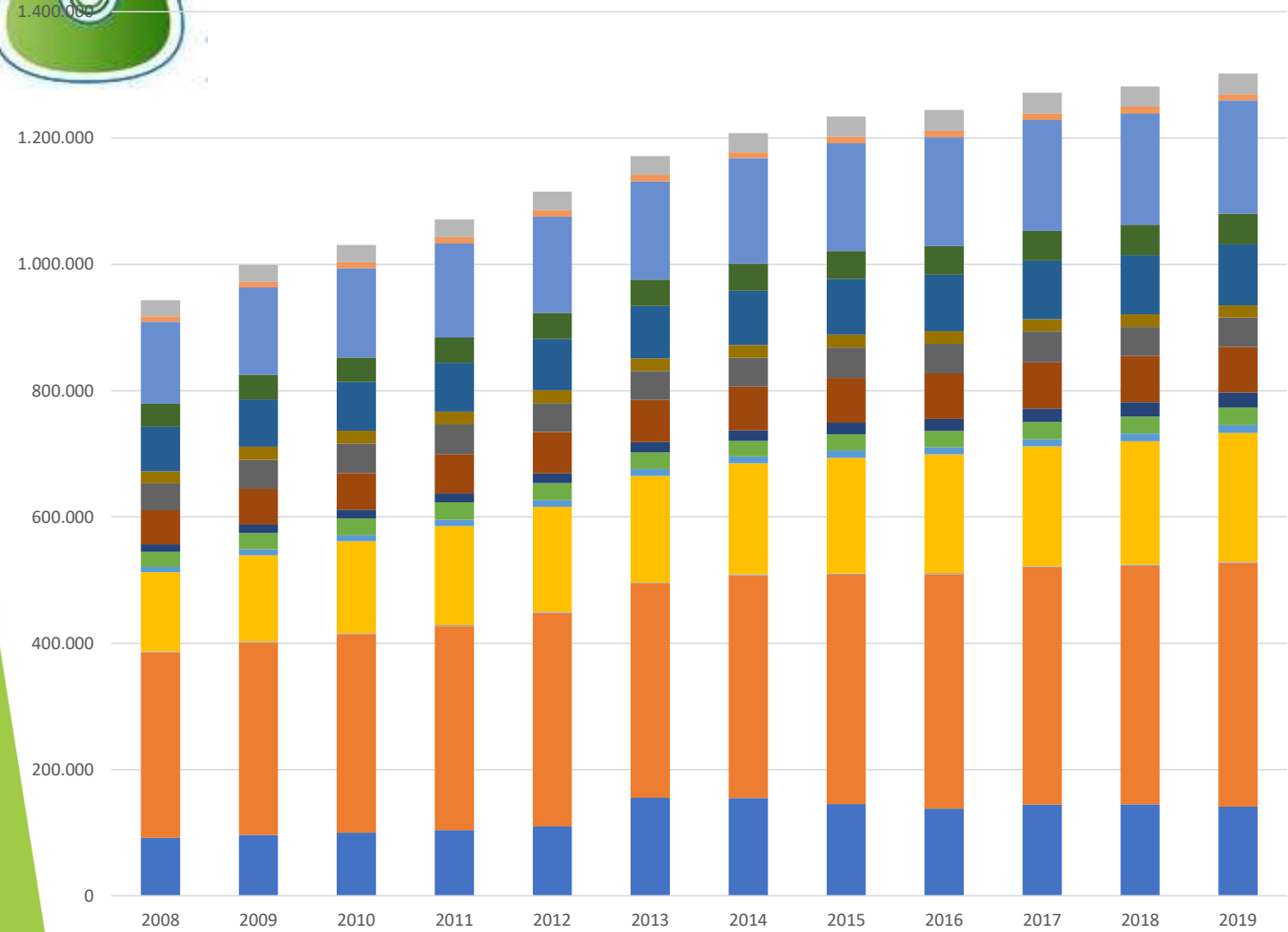
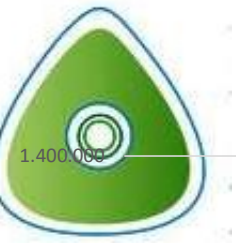




# Sous-Rubriques chir - dépenses 2019

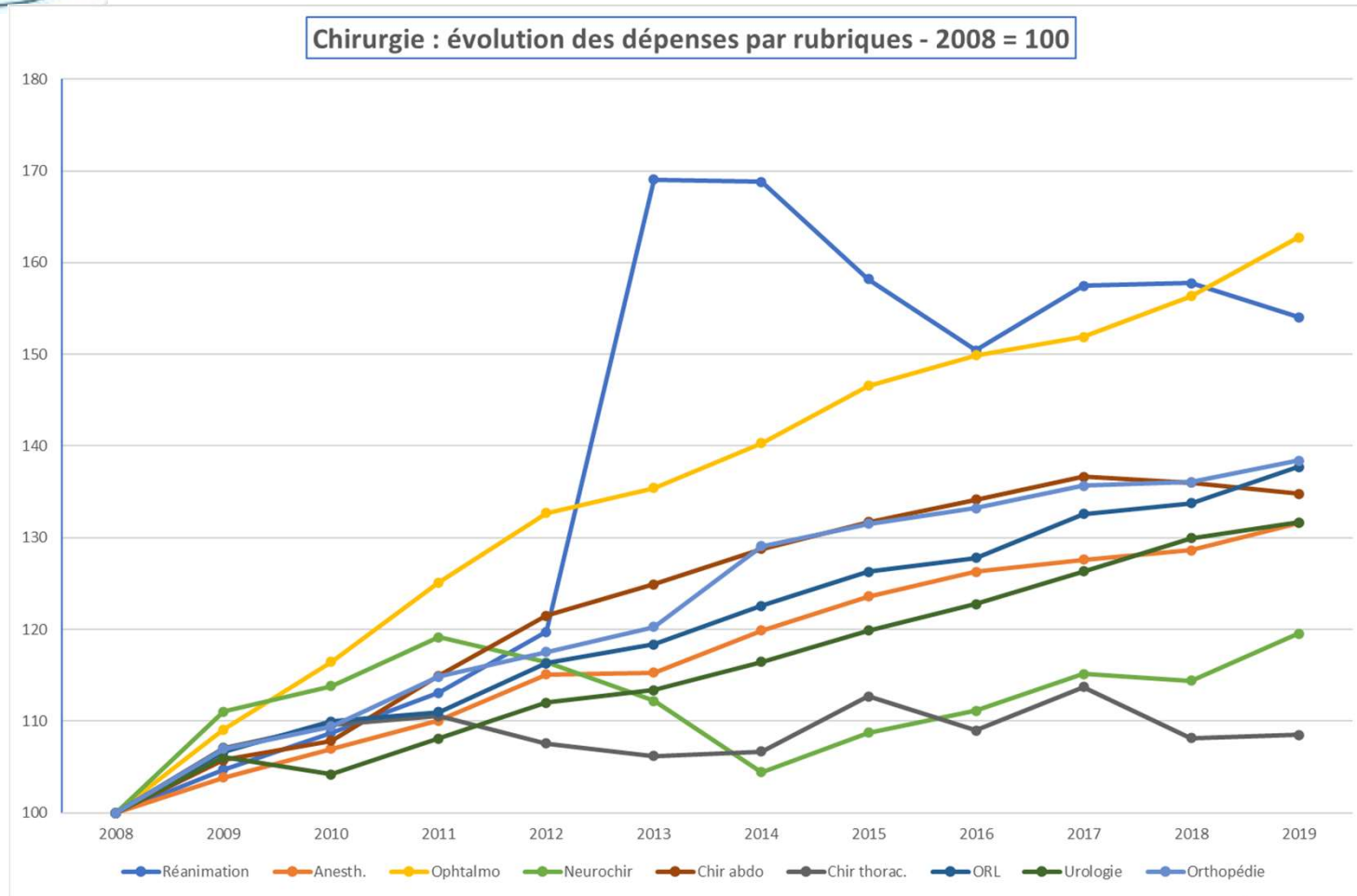


# Sous-Rubriques chirurgicales



- Aide opératoire
- Transplantations
- Orthopédie
- Urologie
- ORL
- Chirurgie des vaisseaux
- Chirurgie thoracique
- Chirurgie abdominale
- Chirurgie plastique
- Neurochirurgie
- Chirurgie générale
- Ophtalmologie
- Accréditation
- Anesthésiologie
- Réanimation

# Sous-Rubriques chirurgicales





# PERSPECTIVES

- ▶ Revalorisation des activités pédiatriques, toutes spécialités confondues
- ▶ Revalorisation et accès à la téléconsultation
- ▶ Revalorisation des actes de faible valorisation ( // Nomenclature Ch )
- ▶ Modification des restrictions sur la consultation préopératoire
- ▶ Valorisation de la permanence de nuit à l'hôpital ( garde sur place )
- ▶ Adaptation de la Nomenclature en Pain Clinic
- ▶ Révision de la Nomenclature
- ▶ Prime « COVID » pour la disponibilité
- ▶ Réduction de la part des prélèvements hospitaliers sur des honoraires **purs** !



# COVID-19 : een ravage

## COVID-19 : ravages

Impact op het budget Anesthesie  
Impact sur le budget de l'Anesthésie

**MERCI**

